



PACKAGING GUIDELINE





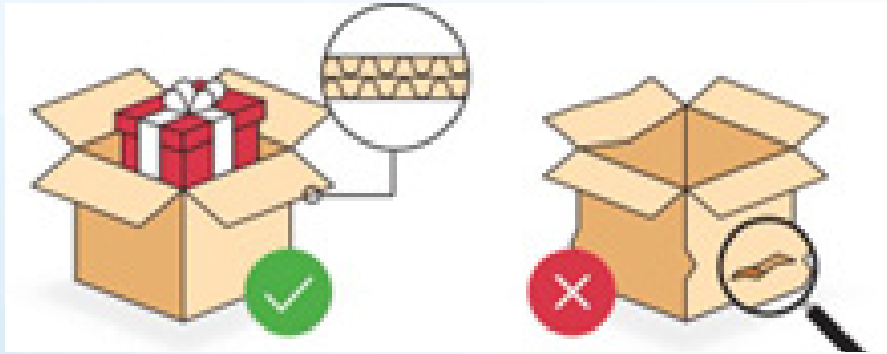
Our experience tell us that propper packaging and labeling is the best way to avoid damage, delay or any other additional costs.

Parcels can travel a huge distance through our network islandwide by passing through many hands and machines. So it's vital you pack them well enough to handle a multi-step journey.





අැසුරැමි දුව්ප

- Tamper proof පොලිතින් බැණ
- රැළි කරනලද පෙට්ටි
- බුබුළු සහිත දුවටන
- ප්ලාස්ටික් බැණ (අැසුරැමි කිරිමේ අවසන් ස්ටරය ලෙස)



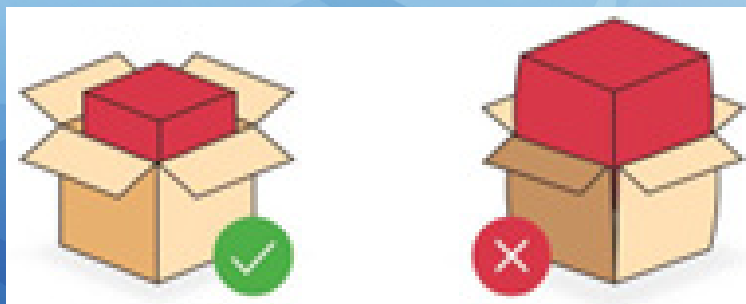
භාවිතා නොකළ යුතු අැසුරැමි දුව්ප

- කඩදාසි බැණ/කඩදාසි ලියුම් කවර/සාප්පු බැණ/ටියුලිප් බැණ/දුඹුරු කඩදාසි බැණ හෝ ඒ හා සමාන බැණ සහ ඉහලින් විවෘත කාඩ්බෝඩ් බැණ අැසුරැමි දුව්ප ලෙස භාවිතා නොකළ යුතුයි
- විනිවිද පෙනෙන පොලිතින් බැණ (අවසාන අැසුරැමිකරණය ලෙස)
- ස්ටේප්ල්ස් භාවිතය (ඒවා පහසුවෙන් ඉවත් කළ හැකි බැවින්)
- මුල් නිෂ්පාදන අැසුරැමි අැසුරැමි ලෙස භාවිතා නොකළ යුතු අතර සෑම අැණවුමක්ම අැසුරැමි දුව්පයකින් අැසුරැමි කර තිබිය යුතුය




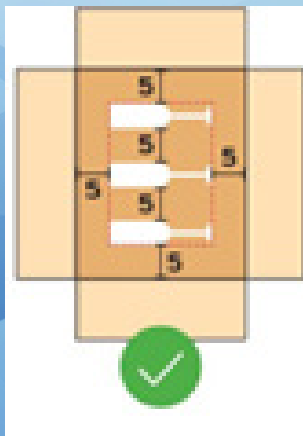
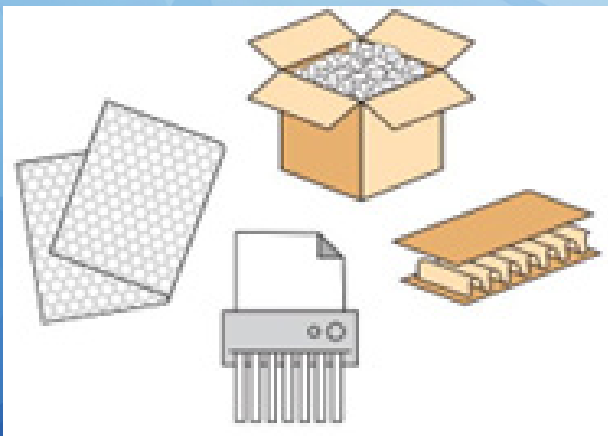
බිඳෙන සුළු නිෂ්පාදන ඇසුරුම්කරනය විදුරු නිෂ්පාදන/මල් බඳුන් ආදිය)

- හානිවීම වැළැක්වීම සඳහා බිඳෙන සුළු නිෂ්පාදන ඇසුරුම් කළ යුතුය
- බිඳෙන සුළු භාණ්ඩ සඳහා අන්‍යන්තර ඇසුරුම (අවම වශයෙන් සෙන්ටිමීටර 6 ක් පමණ ඝනකම බුබුළු සහිත දවටන (bubble wrap) හෝ ඊට සමාන) සහ බාහිර ඇසුරුම් (double wall box) වශයෙන් ඇසුරුම්කරනය කළ යුතුයි
- බිඳෙන සුළු නිෂ්පාදන ඇසුරුම් තුළ කිසිදු හිස් ඉඩක් නොතිබිය යුතු අතර එම
- අයිතම සඳහා bubble wrap පමණක් සුදුසු නොවේ
- අනෙකුත් අයට හඳුනා ගනීමේ පහසුව පිණිස පැකේජයේ පිටත “බිඳෙන සුළුයි” ලෙස ලේබල් කල යුතුය




ඇසුරුම් කරන ආකරය

- සෑම ඇණවුමක්ම TAMPER PROOF (No-Tamper) පොලිතින් බැගයක ඇසුරුම් කළ යුතුය
- දියර සහිත බෝතල් වර්ග (රූපලාවන්ය ද්‍රව්‍ය/ සුවඳ විලවුන/ ප්ලාස්ටික් බෝතල් හා වෙනත්) කෙලින් අතට සිටින සේ ඇසුරුම් කළ යුතු අතර ඇතුලතින් සිල් කිරීම හා perforated breakaway cap භාවිත කළ යුතුය දියර වර්ග පිටතට ගැලීම වැලැක්වීමට ප්‍රමාණවත් ලෙස ඇතුලත සිල් කළ යුතුය
- සියලුම දියර සහිත බෝතල් පෙට්ටි භාවිතා කොට ඇතුලතින් ඇසුරුම් කළ යුතුයි එම පෙට්ටිය bubble wrap ද්‍රව්‍යයකින් ආවරණය විය යුතු අතර එලෙස ආවරණය කළ පෙට්ටිය නැවතත් බැගයකින් ආවරණය වීමත් එම බැගය අවසානයේදී සිල් වීමත් සිදු විය යුතුය
- ඇදුම් වැනි ද්‍රව්‍ය ඇතුලත ඇසුරුමක් ලෙස පොලිතින් බැගයක ඇසුරුම් කළ යුතු අතර (දේශගුණයෙන් හා අනෙකුත් දියර වර්ග වලින් වන හානි වැලැක්වීමට) අවසන් ඇසුරුම ලෙස ඝන ප්ලාස්ටික් බැගයකින් ආවරණය කොට සිල් විය යුතුය
- ත්‍යාග සහ පාවහන් පෙට්ටි වැනි Chipboard boxes, bubble wrap ද්‍රව්‍යයකින් ඇසුරුම් කළ යුතු අතර අවසානයේදී රැලි කරන ලද පෙට්ටියක ඇසුරා විය සිල් කළ යුතුය
- නිවැරදි ඇසුරුම් ද්‍රව්‍ය පමණක් භාවිත කරන්න





ඇසුරුම මුද්‍රා තැබීම

- සෑම ඇණවුමක්ම tamper proof පොලිතින් බැඳගෙන ඇසුරුම කල යුතුය
- සියලුම බහලුම් පෙට්ටිවල ඉහල සහ පහල විවරයන් ටේප් යොදා හොඳින් මුද්‍රා තැබිය යුතුය
- ඇසුරුම මුද්‍රා කල පසු කිසිදු විවරයක් හෝ ඉරණු සිදුරක් පැවතිය නොහැක



ඇසුරුම ලේබල් කිරීම

- ඇසුරුම ලේබල සහ packaging slip පිටතින් එකම පැත්තට එකම දිශාවට තිරපණය වන ලෙස ඇලවීම සිදු කල යුතුය
- භාණ්ඩය සම්පූර්ණ ලිපිනය සහ අයිතමයේ ගාස්තුව යොදමින් ලේබල් කල යුතුය
- Shipping Label (POD) ඇසුරුමේ පිටතින් විශාලතම පැත්ත මත ඇලවිය යුතුය



වගකීම

නුසුදුසු ඇසුරුම් කරන ක්‍රියාවලියන් නිසා බෙදාහැරීමේදී හානිදායකවලට සිදුවන කිසිදු හානියකට හඳුපඉසහදා ාකසධරන ආයතනය වග කියනු නොලැබේ. එමෙන්ම ඉහත ක්‍රියාපටිපාටීන් නොපිළිපැදීම නිසා හානි සිදු වන අවස්ථා වලදී නැවත මුදල් ගෙවීමක් හෝ බෙදාහැරීමේ ගාස්තු නැවත ලබා දීමක් සිදු නොකෙරෙනු ඇත.

